



MANUAL DE USUARIO REGISTRO UNICO DEL ESTUDIANTE

Notas Parciales

El objetivo del presente documento es describir las funciones desarrolladas en la herramienta del Registro Único del Estudiante (RUE) del Ministerio de Educación y Ciencias (MEC).

El módulo está orientado al rol del Director, y su principal objetivo es el registro de **Notas Parciales** en el RUE, en la nómina de cada grado y/o curso por alumno, en la Institución.

El registro de notas consta de dos etapas

- ✓ Primera Etapa
- ✓ Segunda Etapa

Importante

1. Para cargar la 2da etapa es necesario el registro de calificaciones en la 1ra etapa.
A Excepción de: si la matriculación se realizó a partir del 23/07/2018, se considerará la nota del 2do parcial como nota final para Escolar Básica según Circular N°01 10/2018.
2. Las instituciones que implementaron Evaluación Cualitativa (Descriptivo) en la 1ra Etapa correspondiente al 1er grado, en la 2da Etapa llevarán notas cuantitativas, se considerará la nota del 2do parcial como nota final
3. En el periodo ordinario la escala numérica de calificación es del 1(uno) al 5(cinco).
4. Promedio: la calificación final del estudiante, en cada área académica y/o disciplina, se obtiene promediando las calificaciones logradas en las dos etapas.(Res.1525/14).
5. El estudiante se promueve con obtención de la calificación final mínima 2 (dos) .(Res.1525/14)

Ejemplo para obtener calificación final

Primera Etapa	Segunda Etapa	Calificación Final
3	2	3
1	1	1
2	3	3
4	1	1
2	2	2
4	5	5



Paso 1

Ingresar al sistema **Conectado como (Director) ▾**

Ir a módulos, luego matriculaciones

Módulos ▾

- Matriculaciones ▶ **Matriculaciones**
- Calificaciones ▶
- Informes ▶
- Programas Compensatorios ▶
- Infraestructura Escolar ▶
- Administración ▶
- Traslados de Estudiantes
- Procesos Academicos
- Materiales Educativos
- Evaluaciones ▶

- Inscripciones a Servicios
- Registro de días sin actividad escolar
- Variables Estadísticas

Caso 1 Registro de Notas 1° grado

Instituciones que implementaron Evaluación cualitativa en la Primera etapa

Paso 1

Ingresar a Matriculaciones, nómina del 1° grado presionar el botón **Notas Parciales**

-
- Editar
- Informes Descriptivos
- Notas Parciales**
- Notas Finales
- Mas opciones

Paso 2

Carga de notas de la segunda etapa y recomendaciones, presionar el botón **Guardar**

Segunda Etapa: Ordinario

Orden	Tipo de Plan	Area Académica	Disciplina	Nota
1	Plan Común	Comunicación	Lengua Materna	4
2			Segunda Lengua	4
3			Expresión Artística	4
4		Vida Social y Trabajo	Vida Social y Trabajo	4
5		Medio Natural y Salud	Medio Natural y Salud	3
6		Matemática	Matemática	4

Recomendaciones Segunda Etapa: Felices Vocaciones!!

Eliminar Notas

Guardar

Seleccionar notas



Registro de Calificaciones

Segunda Etapa **Nota Final**

Etapa Final: Ordinario

Orden	Tipo de Plan	Area Académica	Disciplina	Nota
1	Plan Común	Comunicación	Lengua Materna	3
2			Segunda Lengua	3
3			Expresión Artística	3
4		Vida Social y Trabajo	Vida Social y Trabajo	3
5		Medio Natural y Salud	Medio Natural y Salud	3
6		Matemática	Matemática	3

La libreta de calificaciones se genera por cada estudiante

- Presionar el botón **Libreta de Calificaciones**

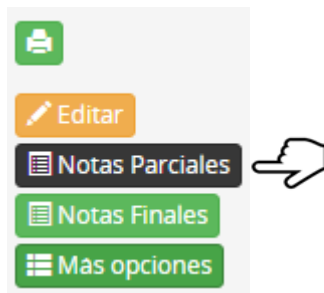
Al finalizar la carga de notas del grado, generar planilla de calificaciones

- Presionar el botón **Planilla Periodo Ordinario (EEB)**

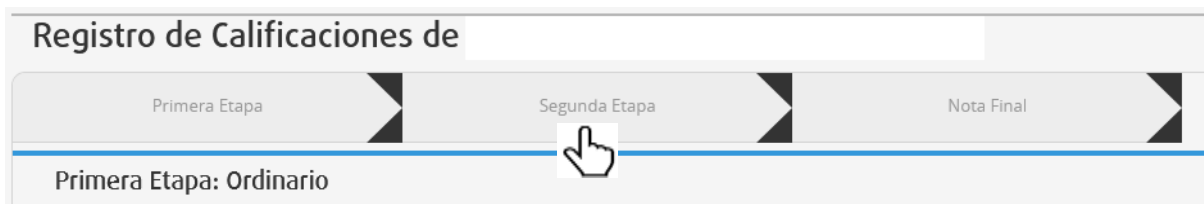
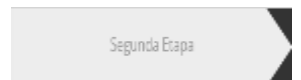
Caso 2 Registro de notas cuantitativas del 1° al 9° grado.

Paso 1

Ingresar a Matriculaciones, presionar el botón **Notas Parciales**



Para la carga de notas parciales de la segunda etapa presionar el botón



Paso 2

Carga de notas de la segunda etapa y las recomendaciones, presionar el botón

Guardar

Seleccionar notas

Segunda Etapa: Ordinario

Orden	Tipo de Plan	Area Académica	Disciplina	Nota
1	Plan Común	Comunicación	Lengua Materna	3
2			Segunda Lengua	--
3			Expresión Artística	3
4		Vida Social y Trabajo	4	
5		Medio Natural y Salud	4	
6		Matemática	4	
Recomendaciones Segunda Etapa				

Eliminar Notas

Guardar

La suma de ambas etapas da como resultado la nota final del periodo **Ordinario** del año lectivo.

Registro de Calificaciones

Primera Etapa → Segunda Etapa → **Nota Final**

Etapa Final: Ordinario

Orden	Tipo de Plan	Area Académica	Disciplina	Nota
1	Plan Común	Comunicación	Lengua Materna	4
2			Segunda Lengua	4
3			Expresión Artística	5
4		Vida Social y Trabajo	4	
5		Medio Natural y Salud	4	
6		Matemática	5	

La libreta de calificaciones se genera por cada estudiante

- Presionar el botón [Libreta de Calificaciones](#)

Al finalizar la carga de notas del grado generar planilla de calificaciones

- Presionar el botón [Planilla Periodo Ordinario \(EEB\)](#)