



## MANUAL DEL USUARIO

### REGISTRO ÚNICO DEL ESTUDIANTE

#### BOLETO ESTUDIANTIL





El presente documento tiene como objetivo describir el manual de usuario de la herramienta desarrollada en el **Registro Único del Estudiante (RUE)** del Ministerio de Educación y Ciencias (MEC) para la gestión del **Boleto Estudiantil**. El módulo está orientado al **Director**.

1. Accede al menú de Boletos estudiantiles en el RUE.





2. Visualiza la lista de secciones de su institución e ingresa al listado de alumnos de la sección.

2019	Educación Escolar Básica		3º Grado	Mañana	Sin Especialidad	Sin programa educativo	A	 
2019	Educación Escolar Básica		4º Grado	Mañana	Sin Especialidad	Sin programa educativo	A	 



3. Marca las casillas de verificación de los estudiantes que solicitan el boleto estudiantil.

Orden	Código Matriculación	Código Estudiante	Documento	Apellido, Nombre	*Marque la casilla si el alumno solicitó boleto
1	4799289	42535	7621832	RODRIGUEZ, DAYSI MARLENE	<input checked="" type="checkbox"/>
2	4799288	188173	7476177	PANIAGUA VELAZQUEZ, ANA LUCIA	<input checked="" type="checkbox"/>
3	4799287	7363529	7699549	DELEON MAZACOTE, HUGO DENIS	<input type="checkbox"/>

4. Imprime el listado para verificación, no es necesario presentar el informe impreso en el MEC, la solicitud registrada se verificará a través del sistema.

alidad	Sin programa educativo	A	 
alidad	Sin programa educativo	A	 

