



Misión: Garantizar a todas las personas una educación de calidad como bien público y derecho humano a lo largo de la vida

MANUAL DE USUARIO

ANTECEDENTES ACADEMICOS HISTORICOS EEB

El objetivo del presente documento es describir las funciones desarrolladas en la herramienta del **Antecedentes Académicos Históricos EEB** del Ministerio de Educación y Ciencias (MEC).

El módulo está orientado al proceso de carga de calificaciones del Nivel EEB, para así generar certificados de estudios, de manera a dejar registro en la base de datos.

La persona que cuenta con el rol de **Director**, al ingresar al módulo, se encarga de crear secciones y cargar las calificaciones, generar certificado de estudio e imprimir el mismo.

Paso 1 - Iniciar Sesión

El usuario ingresa al módulo desde el portal WEB MEC, haciendo clic en RUE.



Clic para ir hasta el módulo

En pantalla se visualiza en la barra de herramientas, la opción para iniciar sesión, ir hasta ahí, luego completar los campos usuario y contraseña y seleccionar el rol para ingresar al módulo.



Clic para inicio

Completar campos

Tipo de Documento	Cédula de Identidad
Nacionalidad	Paraguaya
N° Documento	
Contraseña	
Ingresar como (opcional)	Director

Ingresar

Recuperar Contraseña

Seleccionar Rol

Clic para Ingresar

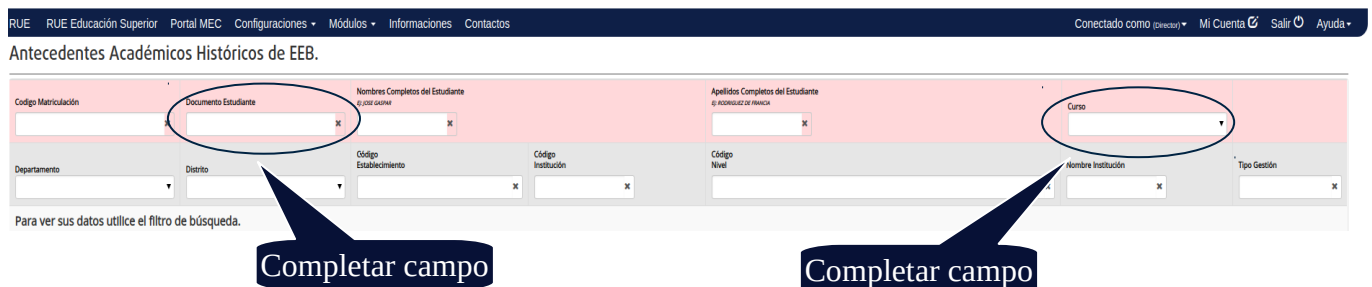
Misión: Garantizar a todas las personas una educación de calidad como bien público y derecho humano a lo largo de la vida


Paso 2 - Creación de Secciones

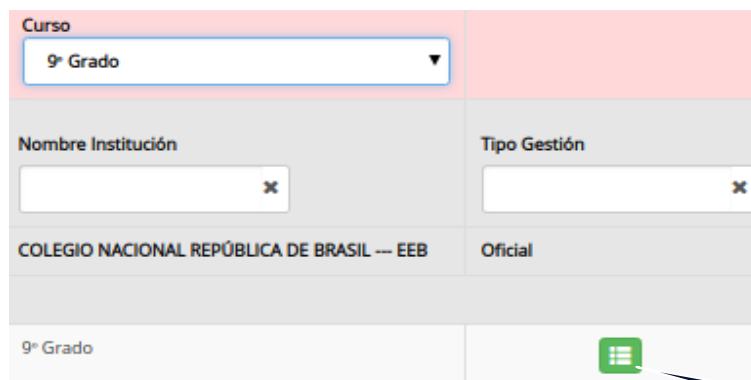
Ya en el módulo, en la barra de herramientas, ir hasta **Módulos – Antecedentes Académicos Históricos EEB**.



Se visualiza en pantalla los filtros de búsqueda; que se utilizan para buscar la nómina de una sección o a un alumno, completando su número de Cédula de Identidad.



Una vez que se lista la nomina en pantalla, ir hasta  para ingresar a los detalles del alumno, donde puede ocurrir dos cosas: que este vacío el detalle; o, que tenga una sección generada, y a partir de ahí, generar las siguientes secciones.



Clic para ver detalles



Misión: Garantizar a todas las personas una educación de calidad como bien público y derecho humano a lo largo de la vida

Nivel Educativo: Educación Media
Modalidad Educativa: Bachillerato Científico - Educación Media - Formal
Especialidad: Sin Especialidad

Registrar matriculación histórica+

Clic para generar sección

Cert. Estudio

Curso	Sección	Turno
7º Grado	A	Mañana

Notas

Una sección creada

Yendo hasta **Registrar matriculación histórica+**, se visualiza en pantalla en un cuadro de diálogo, campos a ser completados para generar la sección. Una vez completado, guardar.

Agregar Matriculación

1- Periodo Escolar (*) 2016

Es Institución Extranjera?

2- Departamento (*)

3- Distrito (*)

4- Nombre Institución (*)

5- Turno (*)

6- Nivel (*)

7- Modalidad (*)

8- Curso (*)

9- Énfasis/Especialidad (*)

10- Sección Letra (*) A

11- Plan Estudio (*)

Cerrar Guardar

Completar todos los campos, luego guardar

IMPORTANTE: los asteriscos en color rojo (*), son datos requeridos obligatorios.

Misión: Garantizar a todas las personas una educación de calidad como bien público y derecho humano a lo largo de la vida

Para casos de reconocimiento de estudios la sección a ser creada puede corresponder a una Institución del extranjero, debe hacer clic en “Es Institución Extranjera”, luego completar los datos requeridos, una vez finalizado, guardar.

Clic para generar sección de Institución Extranjera

Completar campos de manera manual, luego guardar

Agregar Matriculación ✕

1- Periodo Escolar (*) ▼
2016

Es Institución Extranjera?

2- Nombre Institución (*)

3- Nombre Ciudad (*)

4- Nombre Pais (*)

5- Turno (*) ▼

6- Nivel (*) ▼

7- Modalidad (*) ▼

8- Curso (*) ▼

9- Énfasis/Especialidad (*) ▼

10- Sección Letra (*) ▼
A

11- Plan Estudio (*) ▼

Cerrar
Guardar

Ya creadas las secciones, se ven en pantalla, y se puede proceder a cargar las calificaciones.

Paso 3 - Cargar calificaciones

Para cargar las calificaciones, ir hasta **Notas**, y aparece en pantalla la grilla de materias, tipo nota, mes evaluación, y periodo evaluación; seleccionar las calificaciones, luego guardar.

Orden	Tipo de Plan	Area Académica	Disciplina	Nota	Tipo Nota	Mes Evaluación	Periodo Evaluación
1	Plan Común	Comunicación	Lengua Materna ▼ Castellano	3 ▼	Ordinario ▼	Noviembre ▼	2011 ▼
2			Segunda Lengua ▼ Guaraní	3 ▼	Ordinario ▼	Noviembre ▼	2011 ▼
3			Expresión Artística	4 ▼	Ordinario ▼	Noviembre ▼	2011 ▼
4		Vida Social y Trabajo	Vida Social y Trabajo	5 ▼	Ordinario ▼	Noviembre ▼	2011 ▼
5		Medio Natural y Salud	Medio Natural y Salud	4 ▼	Ordinario ▼	Noviembre ▼	2011 ▼
6		Matemática	Matemática	4 ▼	Ordinario ▼	Noviembre ▼	2011 ▼

Misión: Garantizar a todas las personas una educación de calidad como bien público y derecho humano a lo largo de la vida

Proceder de la misma manera para todas las secciones creadas.

Si hay algún error en la sección creada, la misma puede ser editada haciendo clic en  .

Editar Matriculación

1- Período Escolar (*) 2011

Es Institución Extranjera?

2- Departamento (*) Central

3- Distrito (*) San Lorenzo

4- Nombre Institución (*) ESCUELA BÁSICA N° 4179 CENTRO EDUCATIVO SINAI --- Código oferta:

5- Turno (*) Mañana

6- Nivel (*) Educación Escolar Básica

7- Modalidad (*) Educación Escolar Básica - Formal

8- Curso (*) 1° Grado

9- Énfasis/Especialidad (*) Sin Especialidad

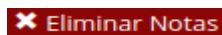
10- Sección Letra (*) A

11- Plan Estudio (*)

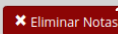
Cerrar Guardar

Corregir los campos ,
luego guardar

Si la sección generada, tiene varios errores, se puede eliminar haciendo clic en  .

Si hay notas cargadas en la sección a ser eliminada, primero se debe borrar dichas calificaciones, luego eliminar la sección, para suprimir las notas, hacer clic en  .

Nota	Tipo Nota	Mes Evaluación	Período Evaluación
3	Ordinario	Noviembre	2011
3	Ordinario	Noviembre	2011
4	Ordinario	Noviembre	2011
5	Ordinario	Noviembre	2011
4	Ordinario	Noviembre	2011
4	Ordinario	Noviembre	2011

Guardar 

Clic para
eliminar notas



Misión: *Garantizar a todas las personas una educación de calidad como bien público y derecho humano a lo largo de la vida*

IMPORTANTE: Una vez finalizado el periodo de evaluación de este año lectivo imprimir el certificado de estudios con las calificaciones de la etapa final.