

MANUAL DE USUARIO

REGISTRO UNICO DEL ESTUDIANTE

Registro de Notas 2020

Educación Media para Jóvenes y Adultos

El objetivo del presente documento es describir las funciones desarrolladas en la herramienta del Registro Único del Estudiante (RUE) del Ministerio de Educación y Ciencias (MEC).

El módulo está orientado al rol del Director, y su principal objetivo es el registro de **Notas Finales Periodo 2020** en el RUE.

Importante

ANTES DE INICIAR LA CARGA SE DEBE CONFIGURAR EL **PLAN DE ESTUDIOS** ACORDE A LO DESARROLLADO EN EL CENTRO.

CLIC EN PLAN DE ESTUDIOS



Paso 1

Ingresar al sistema







Conectado como (Director) ▾

Ir a módulos, luego matriculaciones



En pantalla observará la siguiente imagen



2020	Educación Media	Educación Permanente	1er Nivel - 1er Semestre	Noche	Sin Especialidad	Sin programa educativo	Semipresencial	A	 6742	
2020	Educación Media	Educación Permanente	1er Nivel - 2do Semestre	Noche	Sin Especialidad	Sin programa educativo	Semipresencial	A	 6742	
2020	Educación Media	Educación Permanente	1er Nivel - 1er Semestre	Noche	Sin Especialidad	Sin programa educativo	Semipresencial	B	 6742	

Dirección de Informática y Sistemas de Información

Manual elaborado por el Departamento de Implementación y Capacitación www.mec.gov.py

Estrella N° 443 casi Alberdi – Edificio Estrella – Piso 2 Tel: (595.21) 493476



MEC Digital



@MECpy

implementacion@mec.gov.py



El sistema despliega el plan de estudios para la configuración de las disciplinas

Orden	Tipo de Plan	Area Académica	Disciplina
1	Plan Común	Lengua y Literatura y sus Tecnologías	Lengua y Literatura Castellana I
2			Lengua y Literatura Guaraní I
3			Lengua Extranjera + Configurar Disciplina
4		Matemática y sus Tecnologías	Matemática I
5			Ciencias de la Naturaleza y Salud I
6			Física I
7		Ciencias Básicas y sus Tecnologías	Química I
8			Historia y Geografía I
9			Política, Ética y Ciudadanía I
10			Antropología y Sociología I
11			Psicología I
12			Filosofía I
13	Plan Optativo	Artes y sus Tecnologías + Configurar Disciplina	

Ejemplo

Lengua Extranjera

Seleccionar acorde a lo desarrollado en su institución y guardar

Configuración de Disciplinas ✕

Disciplina Relacionada (*)

Orden (*)



Guardado Exitosamente

OK



Terminada la configuración del plan de estudios se procede a la carga de calificaciones en sistema

Plan Estudio

Orden	Tipo de Plan	Area Académica	Disciplina
1	Plan Común	Lengua y Literatura y sus Tecnologías	Lengua y Literatura Castellana I
2			Lengua y Literatura Guaraní I
3			Lengua Extranjera 1 - Inglés
4		Matemática y sus Tecnologías	Matemática I
5		Ciencias Básicas y sus Tecnologías	Ciencias de la Naturaleza y Salud I
6			Física I
7			Química I
8			Historia y Geografía I
9			Política, Ética y Ciudadanía I
10			Ciencias Sociales y sus Tecnologías
11			Psicología I
12		Filosofía I	
13	Plan Optativo	Artes y sus Tecnologías	Artes y sus Tecnologías 1 - Teatro

Paso 2 Ingresar en notas finales



Clic aquí



Paso 3

Abrir datos del alumno y cargar las calificaciones obtenidas

Registro de Calificaciones de ACOSTA, MARIANO

Ordinario Complementario

Etapa: Ordinario

Orden	Tipo de Plan	Area Académica	Disciplina	Nota
1	Plan Común	Lengua y Literatura y sus Tecnologías	Lengua y Literatura Castellana I	...
2			Lengua y Literatura Guaraní I	...
3			Lengua Extranjera - Inglés	...
4		Matemática y sus Tecnologías	Matemática I	4
5			Ciencias de la Naturaleza y Salud I	...
6		Ciencias Básicas y sus Tecnologías	Física I	...
7			Química I	...
8			Historia y Geografía I	...
9		Ciencias Sociales y sus Tecnologías	Política, Ética y Ciudadanía I	...
10			Antropología y Sociología I	...
11			Psicología I	...
12			Filosofía I	...
13		Plan Optativo	Artes y sus Tecnologías	Artes y sus Tecnologías - Teatro

Imagen 1

Ingresar notas

Clic aquí

Una vez que las notas hayan sido cargadas en su totalidad clic en guardar



Está seguro de guardar las calificaciones ordinarias ?

Cancelar

Aceptar



Calificaciones ordinarias actualizadas

OK

Tener en cuenta

Si el Plan de Estudios no está configurado el sistema emitirá la siguiente alerta que bloquea la carga de notas



Por favor, configure sus disciplinas en el plan de estudios antes de registrar las notas

OK

Dirección de Informática y Sistemas de Información

Manual elaborado por el Departamento de Implementación y Capacitación www.mec.gov.py

Estrella N° 443 casi Alberdi – Edificio Estrella – Piso 2 Tel: (595.21) 493476



MEC Digital



@MECpy

implementacion@mec.gov.py



Concluida la carga de notas se procede a la impresión de planillas, presionar el botón **Planilla Periodo Ordinario (EM)** que permite la descarga en formato pdf

Planilla Periodo Ordinario ×

Fecha de Impresión (*)

Observación

Configurar la fecha
antes de
realizar la
impresión de
planilla