

MANUAL DE CONFIRMACIÓN DE MATRÍCULA REGISTRO ÚNICO DEL ESTUDIANTE

Paso 1 - Ingresar a la plataforma

Se accede a través del siguiente enlace www.mec.gov.py/rue



Paso 2 - Iniciar sesión



Hacer clic en **Iniciar Sesión** observará la siguiente imagen en pantalla


Completar los datos solicitados. Debe tener su usuario activado para iniciar sesión.









Paso 3 – Proceso de Confirmación de Matriculación

Una vez iniciada la sesión se procede a la confirmación de los alumnos promocionados del periodo 2016, el proceso está habilitado únicamente desde el Rol de Director

Conectado como (Director) ▾

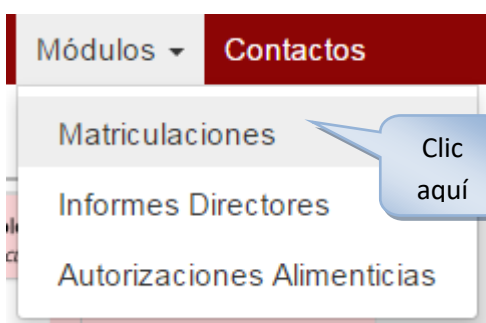
RUE Portal MEC Configuraciones ▾ Módulos ▾ Contactos Conectado como (Director) ▾ Mi Cuenta  Salir  Ayuda ▾

Matriculaciones matriculaciones masivas  agregar

Documento Estudiante		Nombres y Apellidos Completos del Estudiante					
<input type="text"/>	<input type="text"/>	EJ JOSE GASPAR RODRIGUEZ DE FRANCA					
Departamento	Distrito	Código Establecimiento	Código Institución	Código Nivel	Nombre Institución		
<input type="text"/>	<input type="text"/>	<input type="text"/>	<input type="text"/>	<input type="text"/>	<input type="text"/>		
Periodo	Nivel Educativo	Modalidad	Curso	Turno	Especialidad	Sección	
2017	<input type="text"/>	<input type="text"/>	<input type="text"/>	<input type="text"/>	<input type="text"/>	<input type="text"/>	
Central	Luque	1109082	8214	807	ESC. BAS. 539 HEROES LUQUEÑOS -- EI		
2017	Educación Inicial		Pre Escolar	Mañana	Sin Especialidad	A	 
2017	Educación Inicial		Pre Escolar	Tarde	Sin Especialidad	A	 
Central	Luque	1109082	8214	13970	ESC. BAS. 539 HEROES LUQUEÑOS -- EEB		
2017	Educación Escolar Básica		1º Grado	Mañana	Sin Especialidad	A	 
2017	Educación Escolar Básica		1º Grado	Tarde	Sin Especialidad	A	 

Para dar inicio a la **Confirmación de matrícula**, hacer clic en el botón

Módulos ▾



Observará la siguiente imagen en pantalla, el periodo seleccionado deber ser 2017. Visualizará las secciones de su institución educativa, haga clic en el botón para ver la nomina de los alumnos de cada sección

Matriculaciones

matriculaciones masivas

agregar

Documento Estudiante		Nombres y Apellidos Completos del Estudiante EJ. JOSE GASPAR RODRIGUEZ DE FRANCA				
<input type="text"/>	<input type="text"/>					
Departamento	Distrito	Código Establecimiento	Código Institución	Código Nivel	Nombre Institución	
<input type="text"/>	<input type="text"/>	<input type="text"/>	<input type="text"/>	<input type="text"/>	<input type="text"/>	
Periodo	Nivel Educativo	Modalidad	Curso	Turno	Especialidad	Sección
2017	<input type="text"/>	<input type="text"/>	<input type="text"/>	<input type="text"/>	<input type="text"/>	<input type="text"/>
Central	Luque	1109082	8214	807	ESC. BAS. 539 HEROES LUQUEÑOS --- EI	
2017	Educación Inicial		Pre Escolar	Mañana	Sin Especialidad	A
2017	Educación Inicial		Pre Escolar	Tarde	Sin Especialidad	A
Central	Luque	1109082	8214	13970	ESC. BAS. 539 HEROES LUQUEÑOS --- EEB	
2017	Educación Escolar Básica		1° Grado	Mañana	Sin Especialidad	A
2017	Educación Escolar Básica		1° Grado	Tarde	Sin Especialidad	A

Clic aquí

Nomina de Alumnos

Central	Luque	1109082	8214	13970	ESC. BAS. 539 HEROES LUQUEÑOS --- EEB		
2017	Educación Escolar Básica		1° Grado	Mañana	Sin Especialidad	A	

Alumnos

confirmar matriculaciones

Orden	Código	Nacionalidad	Tipo de Documento	Documento	Apellido, Nombre	Fecha de Matriculación	Acciones	Estado Actual	
1	1842240	Paraguay	Cédula de Identidad	6812433	BENITEZ VILLALBA, DANNA EILEN	07/02/2017	confirmar	Automatica	
2	1842247	Paraguay	Cédula de Identidad	7753815	BOGADO PEREZ, MAIKOL RAMON	07/02/2017	confirmar	Automatica	
3	1842236	Paraguay	Cédula de Identidad	6924579	BOGARIN GONZALEZ, MILENA VALENTINA	07/02/2017	confirmar	Automatica	
4	1842231	Paraguay	Cédula de Identidad	7403612	BRITEZ LOPEZ, KIARA ANAHI	07/02/2017	confirmar	Automatica	
5	1842238	Paraguay	Cédula de Identidad	6829127	CARDOZO VILLALBA, ANGEL SANTIAGO	07/02/2017	confirmar	Automatica	
6	1842241	Paraguay	Cédula de Identidad	6802533	CEREZO GOÑI, JERUTI JAZMIN LUCERO	07/02/2017	confirmar	Automatica	
7	1842245	Paraguay	Cédula de Identidad	7795769	CHAPARRO ORDOÑEZ, ANTONELLA BELEN	07/02/2017	confirmar	Automatica	
8	1842227	Paraguay	Cédula de Identidad	7584102	CHAVES IBARRA, VERONICA MONSERRATH	07/02/2017	confirmar	Automatica	
9	1842225	Paraguay	Cédula de Identidad	7623452	CORONEL IBARRA, CRISTOFER JAVIER	07/02/2017	confirmar	Automatica	
10	1842228	Paraguay	Cédula de Identidad	7440037	CRISTALDO PRIETO, MARCOS ANTONIO	07/02/2017	confirmar	Automatica	
11	1842226	Paraguay	Cédula de Identidad	7593765	DELGADO LEZCANO, TANIA JAZMIN	07/02/2017	confirmar	Automatica	

Paso 3.1 – Editar/Actualizar información

Ejemplo: cambiar turno

Sección 1: Datos de la Inscripción

Periodo Escolar (*)	2017 3
1- Fecha de Inscripción (*)	07/02/2017
2- Departamento (*)	Central
3- Distrito (*)	Luque
4- Nombre de Institución (*)	ESC. BAS. 539 HEROES LUQUEÑOS --- Codigo oferta: 13970 --- Codigo Modalidad: EEB --- Modalidad: Educacion Escolar Basica - Formal
5- Turno (*)	Mañana
6- Nivel (*)	Mañana Tarde Noche
7- Modalidad (*)	Mañana-Tarde Tarde-Noche
8- Grado/Curso/Programa (*)	1° Grado
9- Énfasis/Especialidad (*)	Sin Especialidad
Sección Letra (*)	A

En el periodo 2017 el alumno pasa del turno mañana al Mañana-Tarde

Paso 3.2 – Confirmar matricula

El proceso se puede lleva a cabo de dos maneras

- 1- Alumno por alumno, clic en el botón



Está seguro de confirmar la matriculación ?

El alumno quedará con estado Regular.

Cancelar Aceptar

Clic aquí

Se emitirá un mensaje de confirmación, presione Ok.



Confirmado exitosamente



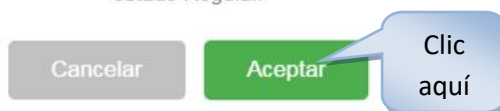
El estado del alumno pasa de **Automatica** a **Regular**

- 2- Si la nómina total de alumnos esta correcta y no necesita ninguna actualización se puede confirmar de una sola vez presionando el botón **confirmar matriculaciones**



Está seguro de confirmar las matriculaciones ?

Los alumnos promocionados automáticamente quedarán con estado Regular.





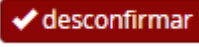

Se emitirá un mensaje de confirmación, presione Ok.



Confirmado exitosamente



Observaciones a tener en cuenta

- 1- Se pueden editar/actualizar los datos haciendo clic en el botón  antes de confirmar la matricula.
- 2- Para confirmar la matricula clic en el botón 
- 3- Una vez confirmada el estado de alumno pasa der ser Automática a Regular
- 4- Una vez confirmada la matricula ya no se pueden editar/actualizar ninguna información, si desea hacerlo debe  actualizar la información y volver a 
- 5- En caso de que el alumno sea repitente se deja sin confirmar (con estado Automática)